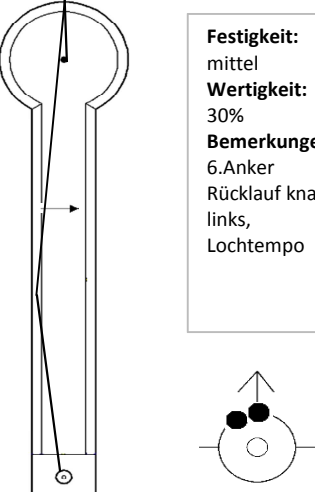
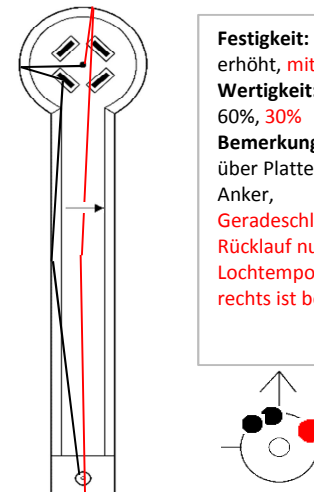
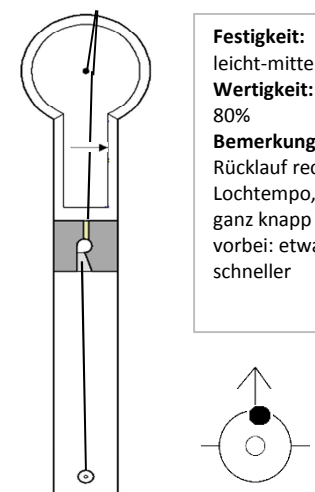
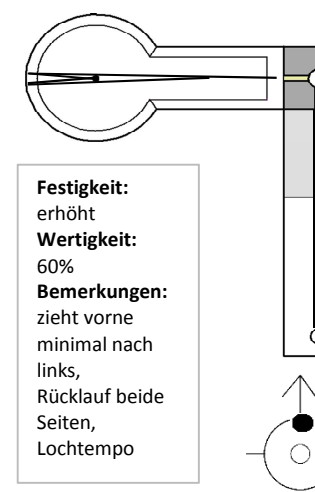

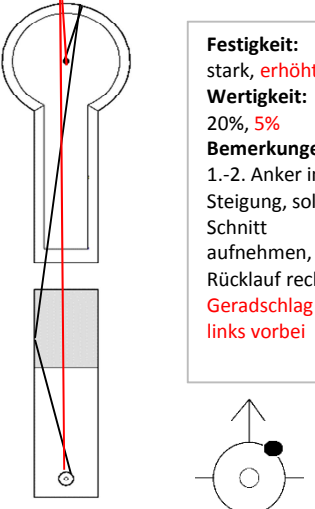
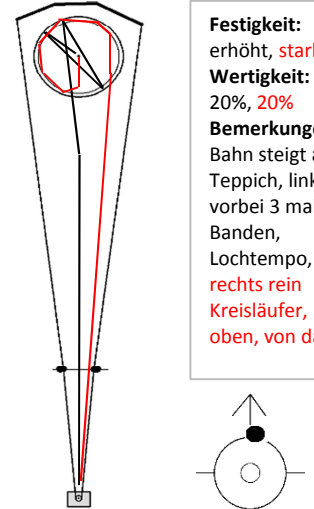

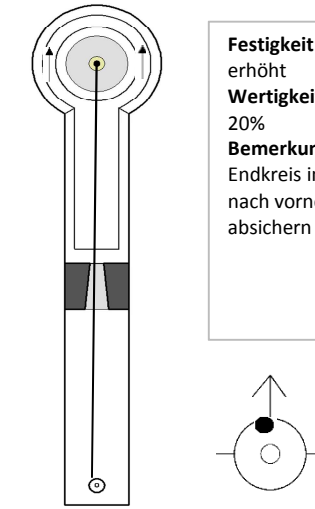



Minigolfplatz Bad Salzuflen

Loose 1, 32108 Bad Salzuflen

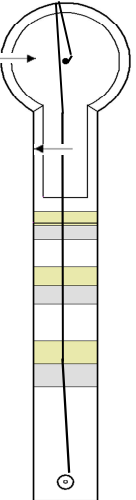
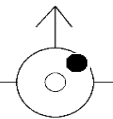

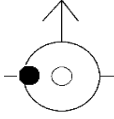
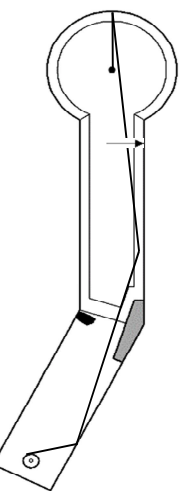
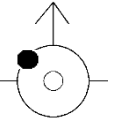
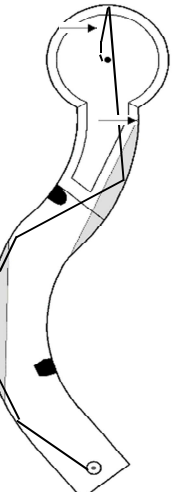
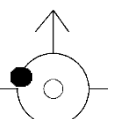
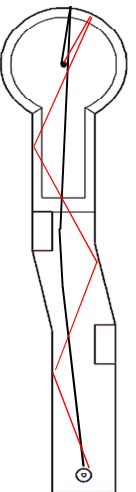
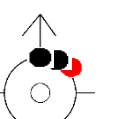
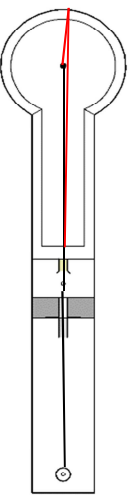
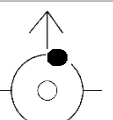
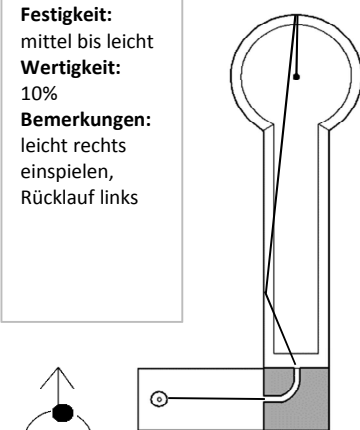
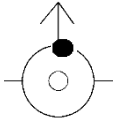
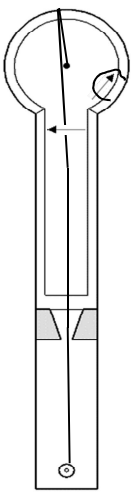
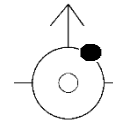
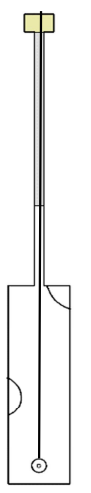
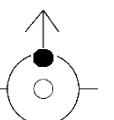
Stand: Sommer 2018

<p>Bahn 1</p> <p>Elch #2, D085</p>  <p>Festigkeit: mittel Wertigkeit: 30% Bemerkungen: 6.Anker Rücklauf knapp links, Lochtempo</p>	<p>Bahn 2</p> <p>Elch #2, Hamstergolf 35, Elch #2</p>  <p>Festigkeit: erhöht, mittel Wertigkeit: 60%, 30% Bemerkungen: über Platte 6.-7. Anker, Geradeschlag Rücklauf nur Lochtempo, rechts ist besser</p>	<p>Bahn 3</p> <p>Magnum 3, Pacman 6</p>  <p>Festigkeit: leicht-mittel Wertigkeit: 80% Bemerkungen: Rücklauf rechts, Lochtempo, ganz knapp vorbei: etwas schneller</p>	<p>Bahn 4</p> <p>Classic 4,5,6</p>  <p>Festigkeit: erhöht Wertigkeit: 60% Bemerkungen: zieht vorne minimal nach links, Rücklauf beide Seiten, Lochtempo</p>	<p>Bahn 5</p> <p>3D816kx</p>  <p>Festigkeit: erhöht Wertigkeit: 30% Bemerkungen: kurz vor 3.Anker, besser Vorlauf, Rücklauf rechts, nicht zu dicht, Lochtempo</p>
<p>Bahn 6</p> <p>light 6-13, Rav.252</p>  <p>Festigkeit: stark, erhöht Wertigkeit: 20%, 5% Bemerkungen: 1.-2. Anker in Steigung, soll Schnitt aufnehmen, Rücklauf rechts, Geradeschlag links vorbei</p>	<p>Bahn 7</p> <p>mg A, mg5</p>  <p>Festigkeit: erhöht, stark Wertigkeit: 20%, 20% Bemerkungen: Bahn steigt an, Teppich, links vorbei 3 mal Banden, Lochtempo, rechts rein Kreisläufer, bis oben, von da</p>	<p>Bahn 7 Endkreis</p>  <p>Bemerkungen: nur kleiner, leichter Trichterbreich, von links nur annähern, von rechts mit dem Tempo lochen, das er nochmal stoßen würde</p>	<p>Bahn 8</p> <p>3D-143, Nifo 2, Reis.Steyr</p>  <p>Festigkeit: erhöht Wertigkeit: 20% Bemerkungen: Endkreis immer nach vorne absichern</p>	<p>Bahn 9</p> <p>3D-152, 3D-143, Nifo 3</p>  <p>Festigkeit: ganz leicht, mittel Wertigkeit: 60% Bemerkungen: leicht rechts einspielen, Vorlauf, zieht bei Lochtempo von links zum Loch</p>

Minigolfplatz Bad Salzuflen

Loose 1, 32108 Bad Salzuflen

Stand: Sommer 2018

<p>Bahn 10 Rav.253-254</p>  <p>Festigkeit: mittel Wertigkeit: 10% Bemerkungen: nur Rücklauf, links vorbei, knapp mehr als Lochtempo, dann zieht er zum Loch</p> 	<p>Bahn 11 Nifo3,R.Steyr, R.Tantog. weiß</p>  <p>Festigkeit: mittel Wertigkeit: 90% Bemerkungen: nicht zu langsam, nicht zu schnell, tief einspielen</p> 	<p>Bahn 12 3D-816kx</p>  <p>Festigkeit: mittel bis leicht Wertigkeit: 60% Bemerkungen: 30 cm vor 3. Anker</p> 	<p>Bahn 13 3D-513,413</p>  <p>Festigkeit: stark Wertigkeit: 50% Bemerkungen: Pressschlag vor Steigung anspielen, Rücklauf rechts, nicht zu dicht, Lochtempo</p> 	<p>Bahn 14 Elch #2, D085</p>  <p>Festigkeit: mittel Wertigkeit: 30% Bemerkungen: dicht am Kasten, Rücklauf dicht rechts</p> 
<p>Bahn 15 R.Steyr, Tantog.weiß, Classic 4</p>  <p>Festigkeit: mittel Wertigkeit: 20%, 20% Bemerkungen: leicht links hoch, Tempo wichtig, Podest fällt leicht rechts, Rücklauf rechts, Lochtempo, links wäre besser</p> 	<p>Bahn 16 Classic 10, 3D-873</p>  <p>Festigkeit: mittel bis leicht Wertigkeit: 10% Bemerkungen: leicht rechts einspielen, Rücklauf links</p> 	<p>Bahn 17 Elch #2, D085</p>  <p>Festigkeit: mittel bis leicht Wertigkeit: 30% Bemerkungen: Mitte bis leicht links durch, Rücklauf links, Bahn hat viele Spuren</p> 	<p>Bahn 18 Caddy M,mg5, Classic 6</p>  <p>Festigkeit: stark Wertigkeit: 100% Bemerkungen:</p> 	<p>Bemerkungen: Tempogefühl ist auf der Anlage wichtig. Bahn 7 schwieriger Endkreis Hauptsächlich Flachbanden, Bahn 3,4,6,9,15,17 Rohrbande</p>